

## DESCARGA DE ARCHIVOS EN LA MGA WEB

**1** Ingrese a la página de la MGA Web en el siguiente link:  
<https://mgaweb.dnp.gov.co>

**2** Inicie sesión con su documento de identidad.

**3** Al ingresar a la página principal podrá observar los proyectos creados hasta la fecha.  
Haga *click* en el siguiente botón para visualizar los archivos soporte del proyecto.



\*Recuerde, solo los formularios oficiales pueden ver y editar los archivos soportes de los proyectos.

**4** En esta ventana podrá observar los archivos que se han cargado a su proyecto  
Haga *click* en el botón "Descargar soportes en (ZIP)"

Solamente se podrán incluir archivos en formato pdf y djvr de hasta 500MB

Documentos de soporte

Icono	Título	Extensión	Tamaño	Categoría	Comentarios	Fecha
	TALLER FINAL 1.pdf	pdf	51 KB	Autobúsqueda		17/10/2023 16:16:52
	Policy Brief .pdf	pdf	219 KB	Documento Monico		17/10/2023 16:39:31
	Segunda entrega proyecto.pdf	pdf	2075 KB	Documento Monico		17/10/2023 16:15:51
	Coloemo.pdf	pdf	170 KB	Certificación		17/10/2023 16:08:36
	Guia presentar a entidad.pdf	pdf	282 KB	Colaboración	certificado guía para el proyecto	17/10/2023 15:16:38

**5** Seleccione los archivos que desea descargar

Recuerde: si los archivos pesan más de 500MB el programa dividirá los archivos en carpetas descargables.

Vista de archivos con peso menor a 500MB




Vista de archivos con peso mayor a 500MB

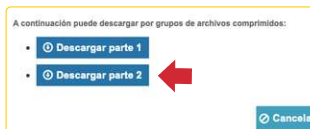


**6** Para iniciar la descarga, haga *click* en el siguiente botón de acuerdo al peso de los soportes de su proyecto

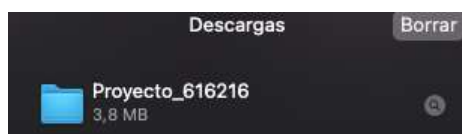
Vista de archivos con peso menor a 500MB



Vista de archivos con peso mayor a 500MB



**7** Finalmente, podrá visualizar los archivos en la carpeta de descargas de su dispositivo



- 1) Recuerde que la carpeta quedará descargada con el ID de su proyecto
- 2) En caso de descargar un solo archivo lo podrá ver en la carpeta de descargas con su nombre original.